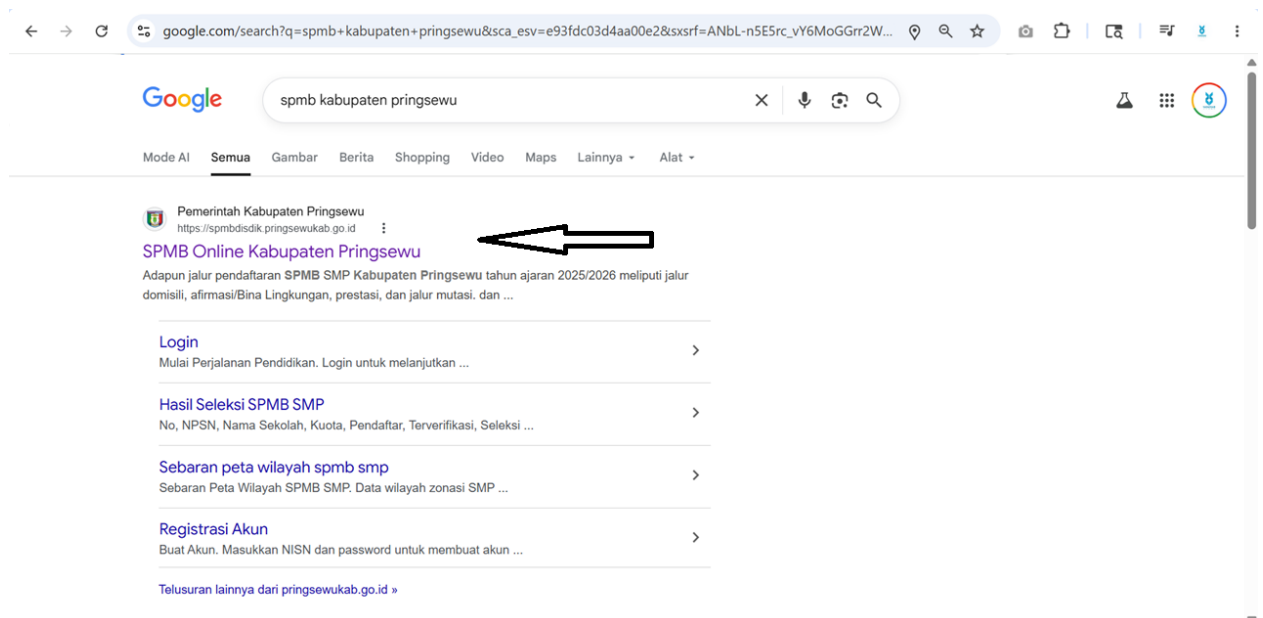
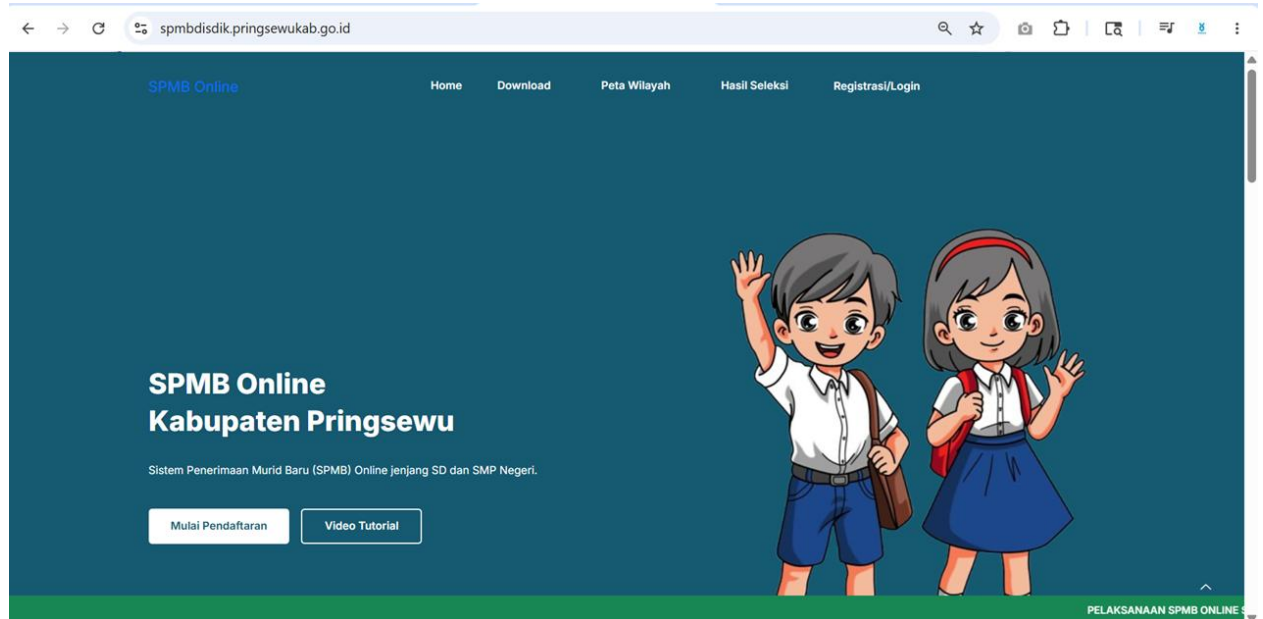


PANDUAN PENDAFTARAN SPMB ONLINE KABUPATEN PRINGSEWU

JALUR MUTASI

UNTUK ORANG TUA / MURID

1. Buka aplikasi browser (seperti Google Chrome atau Firefox) pada komputer atau HP Anda, lalu ketik alamat berikut di kolom pencarian: <https://spmbdisdik.pringsewukab.go.id/>
Atau bisa juga dengan mengetik "SPMB Kabupaten Pringsewu" di kolom pencarian Google



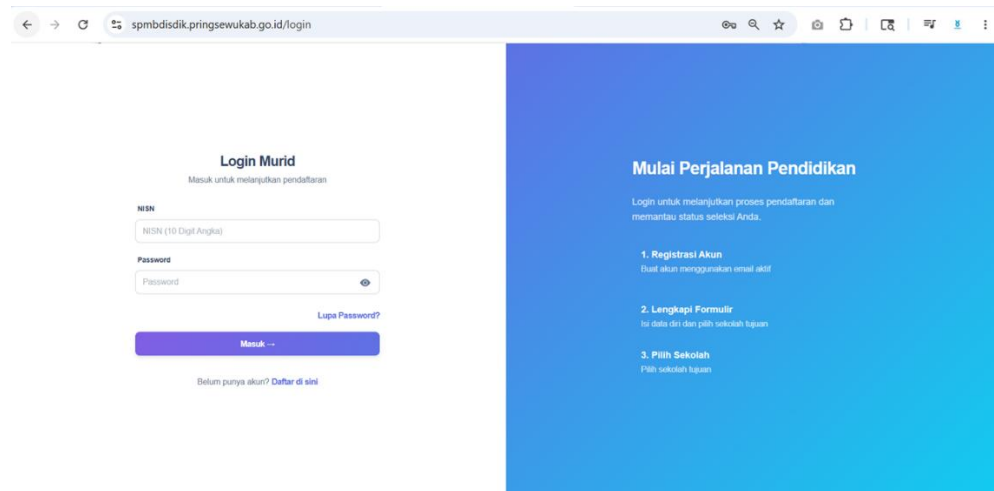
2. Klik tombol Registrasi/Login yang ada di halaman utama website



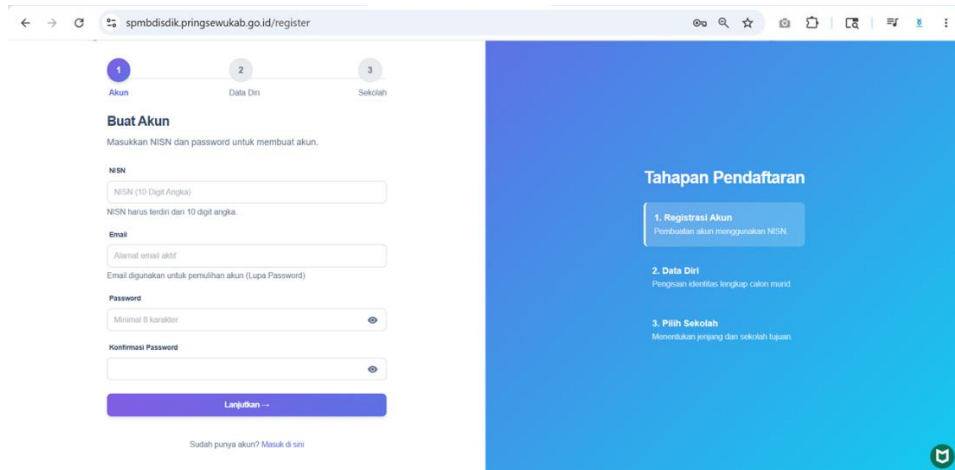
3. Anda akan masuk ke halaman Sistem SPMB Online Kabupaten Pringsewu. Pilih salah satu pilihan berikut sesuai kondisi anak Anda:

- Sudah Punya Akun (Murid SD di Kabupaten Pringsewu)

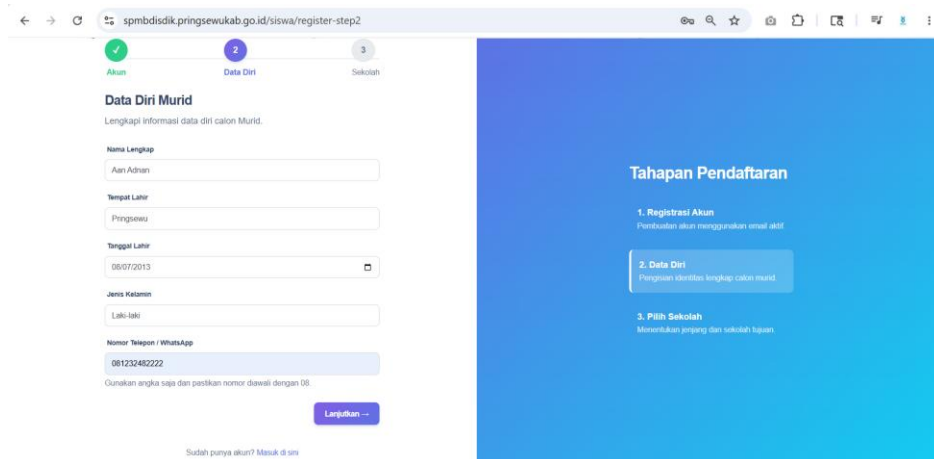
Jika anak Anda sudah memiliki akun, atau merupakan murid kelas 6 SD yang bersekolah di wilayah Kabupaten Pringsewu, silakan langsung masuk (login) menggunakan NISN dan kata sandi (password) yang sudah dibagikan oleh sekolah



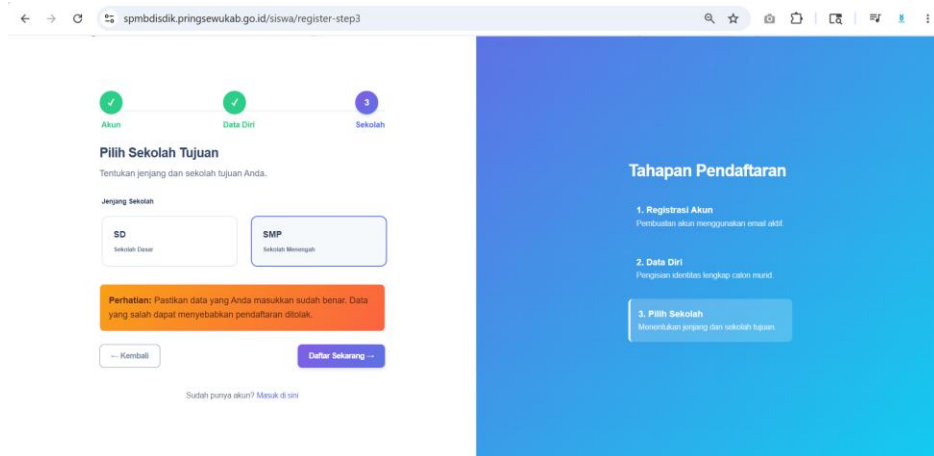
- Belum Punya Akun (Murid SD dari Luar Kabupaten Pringsewu)
 - Klik tombol “Daftar di sini” untuk membuat akun baru
 - Isi kolom NISN, Email, dan kata sandi (Password). Kata sandi minimal terdiri dari 8 karakter (boleh kombinasi huruf dan angka)



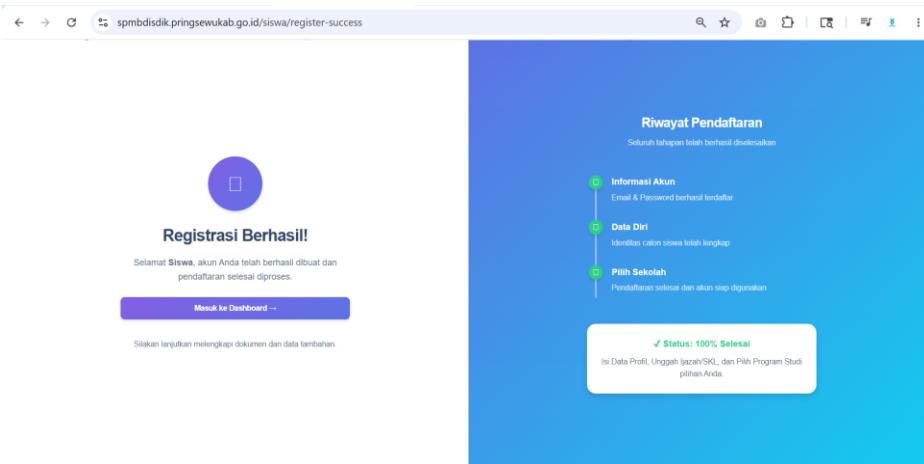
- Isi data diri anak Anda: Nama Lengkap, Tempat Lahir, Tanggal Lahir, Jenis Kelamin, dan Nomor HP/WhatsApp. Untuk nomor HP/WhatsApp, pastikan diawali dengan angka 08...



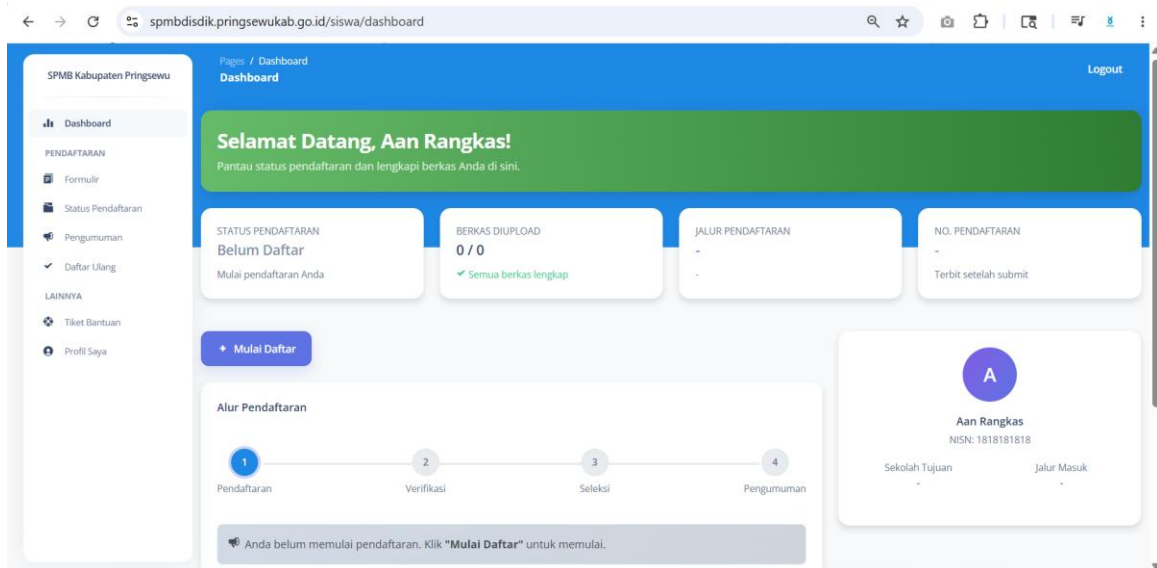
- Pada pilihan Jenjang Sekolah Tujuan, pilih "SMP"



- Klik tombol “Daftar Sekarang”. Anda akan masuk ke halaman utama (dashboard) akun pendaftaran



4. Klik tombol “Mulai Daftar” untuk mulai mengisi formulir pendaftaran



5. Isi biodata lengkap anak Anda: Nama Lengkap, NIK (sesuai KTP/KK), NISN, Jenis Kelamin, Tempat Lahir, Tanggal Lahir, Agama, Nomor HP (WhatsApp), Email, Asal Sekolah, Alamat Lengkap, Kecamatan, dan Pekon/Kelurahan.
 - Jika asal sekolah anak berada di wilayah Kabupaten Pringsewu, pilih menu “Dalam Kabupaten Pringsewu”, lalu pilih nama sekolah asal dari daftar yang tersedia
 - Jika asal sekolah anak berada di luar Kabupaten Pringsewu, pilih menu “Luar Kota”, lalu ketik nama sekolah asal secara manual.

← → ↻ spmbdisdik.pringsewukab.go.id/siswa/formulir/step-1

SPMB Kabupaten Pringsewu

- Dashboard
- PENDAFTARAN
- Formulir
- Status Pendaftaran
- Pengumuman
- Daftar Ulang
- LAINNYA
- Tiket Bantuan
- Profil Saya

Nama Lengkap *

NIK *

NISN *

Jenis Kelamin *

Tempat Lahir *

Tanggal Lahir *

Agama *

Nomor HP (WhatsApp) *

Gunakan nomor WA yang aktif, diawali dengan 08

Email *

Email aktif untuk pemulihan akun

SEKOLAH ASAL

Asal Sekolah *

Dalam Kabupaten Pringsewu Luar Kota

Nama Sekolah Asal *

Jenis Lulusan *

Tahun Lulus *

6. Isi data orang tua (Ayah dan Ibu): Nama Lengkap, NIK, Nomor HP (WhatsApp), Pekerjaan, Pendidikan Terakhir, dan Penghasilan. Data Wali bersifat opsional (tidak wajib diisi) apabila anak tidak diasuh oleh wali.

← → ↻ spmbdisdik.pringsewukab.go.id/siswa/formulir/step-2

SPMB Kabupaten Pringsewu

- Dashboard
- PENDAFTARAN
- Formulir
- Status Pendaftaran
- Pengumuman
- Daftar Ulang
- LAINNYA
- Tiket Bantuan
- Profil Saya

Formulir Pendaftaran

Lengkapi data orang tua / wali

1

2

3

4

5

6

DATA AYAH

Nama Ayah Kandung *

NIK Ayah *

Nomor HP (WhatsApp) *

Gunakan nomor WA yang aktif, diawali dengan 08

Pekerjaan Ayah

Pendidikan Terakhir Ayah

Penghasilan Ayah

DATA IBU





Nama Ibu Kandung *

NIK Ibu *

7. Pilih Jalur Pendaftaran yang sesuai

Untuk mendaftar lewat jalur Mutasi, klik pilihan “Jalur Mutasi”

JALUR PENDAFTARAN *

 Jalur Zonasi Berdasarkan jarak domisili	 Jalur Prestasi Akademik & Non Akademik
 Jalur Afirmasi Keluarga tidak mampu	 Jalur Mutasi Perpindahan tugas orang tua

8. Pilih sekolah tujuan yang ingin didaftarkan

PILIH SEKOLAH TUJUAN *

Sekolah Tujuan *

-- Pilih Sekolah --

- Pilih Sekolah --
- UPT SMP NEGERI 1 ADILUWIH — 10804960
- UPT SMP NEGERI 1 AMBARAWA — 10804925
- UPT SMP NEGERI 1 BANYUMAS — 10804932
- UPT SMP NEGERI 1 GADING REJO — 10804958
- UPT SMP NEGERI 1 PAGELARAN — 10804955
- UPT SMP NEGERI 1 PAGELARAN UTARA — 10804906
- UPT SMP NEGERI 1 PARDASUKA — 10804954
- UPT SMP NEGERI 1 PRINGSEWU — 10804952
- UPT SMP NEGERI 1 SUKOHARJO — 10804914
- UPT SMP NEGERI 2 ADILUWIH — 10804911
- UPT SMP NEGERI 2 AMBARAWA — 10810278
- UPT SMP NEGERI 2 BANYUMAS — 10815291
- UPT SMP NEGERI 2 GADINGREJO — 10804909
- UPT SMP NEGERI 2 PAGELARAN — 10810275
- UPT SMP NEGERI 2 PARDASUKA — 10810201
- UPT SMP NEGERI 2 PRINGSEWU — 10804904
- UPT SMP NEGERI 2 SUKOHARJO — 10810984

9. Tandai Titik Koordinat Rumah

Tandai lokasi rumah Anda pada peta (maps). Ada beberapa cara untuk melakukannya:

- Cara 1: Jika saat mendaftar Anda sedang berada di rumah, klik tombol “Gunakan Lokasi Saya” agar sistem otomatis mendeteksi lokasi Anda saat ini.

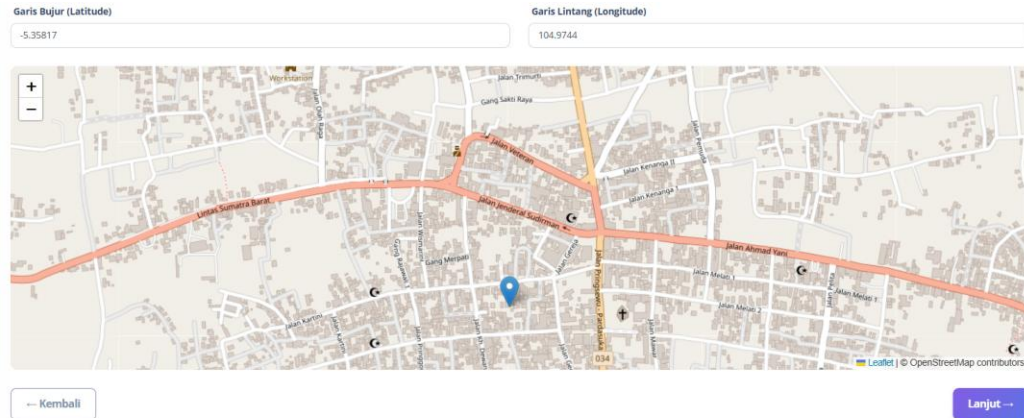
Ketik alamat atau tempel link Google Maps...

Cari **Gunakan Lokasi Saya**

Garis Bujur (Latitude) -5.35817

Garis Lintang (Longitude) 104.9744

- Cara 2: Jika lokasi yang ditampilkan masih kurang tepat, Anda bisa menggeser tanda pin biru ke lokasi rumah yang sebenarnya, atau memasukkan koordinat secara manual pada kolom Garis Bujur (Latitude) dan Garis Lintang (Longitude).



10. Unggah (Upload) Berkas Pendaftaran

Untuk jalur Mutasi, dokumen yang harus disiapkan adalah:

1. Kartu Keluarga
2. Akta Kelahiran
3. Ijazah / Surat Keterangan Lulus
4. Foto diri di depan rumah sesuai dengan KK (gunakan GPS Map Camera, wajib ada koordinat)
5. Foto Rumah Tampak Depan (gunakan GPS Map Camera, wajib ada koordinat)
6. Surat Tugas / SK Mutasi Orang Tua

CATATAN : Gunakan Aplikasi GPS Maps Camera yang ada di Playstore, Download pada link berikut:

<https://play.google.com/store/apps/details?id=com.gpsmapcamera.geotagginglocationonphoto>

- Contoh foto anak di depan rumah sesuai KK (dengan koordinat GPS Map Camera) :



- Contoh foto tampak depan rumah (dengan koordinat GPS Map Camera) :



11. Setelah semua dokumen berhasil diunggah dan sesuai, klik tombol “Lanjut” untuk melanjutkan.

✓ Foto diri di depan rumah sesuai KK (gunakan GPS Map Camera, wajib ada koordinat).
File sudah diupload — Lihat file

✓ Foto Rumah (gunakan GPS Map Camera, wajib ada koordinat)
File sudah diupload — Lihat file

— Kembali

Lanjut →

12. Baca dengan teliti isi Pakta Integritas (pernyataan kejujuran data). Jika Anda menyetujui seluruh isinya, centang kotak persetujuan, lalu klik tombol “Setujui Pakta Integritas & Lanjut” untuk melanjutkan proses pendaftaran.

SPMB Kabupaten Pringsewu

Dashboard

PENDAFTARAN

Formulir

Status Pendaftaran

Pengumuman

Daftar Ulang

LAINNYA

Tiket Bantuan

Profil Saya

PAKTA INTEGRITAS

Yang bertanda tangan di bawah ini Orang Tua/wali dari:

Nama : Aan Rangkas
NISN : 1818181818
Alamat : Jl. Ahmad Yani Blok A2, Kelurahan Pringsewu Barat, Pringsewu

Dengan ini menyatakan bahwa seluruh dokumen yang saya gunakan dalam keikutsertaan anak saya pada Sistem Penerimaan Murid Baru (SPMB) di UPT SMP NEGERI 1 PRINGSEWU Kabupaten Pringsewu Tahun Pelajaran 2026/2027 dapat dipertanggungjawabkan kebenarannya sesuai dengan aslinya dan cara perolehannya.

Demikian Pakta Integritas ini saya buat dengan sesungguhnya dan penuh tanggungjawab, dan apabila dikemudian hari diperoleh kesimpulan bahwa Pakta Integritas ini tidak benar, maka saya siap menerima sanksi sesuai ketentuan yang berlaku.

Pringsewu, 2026
Yang membuat,

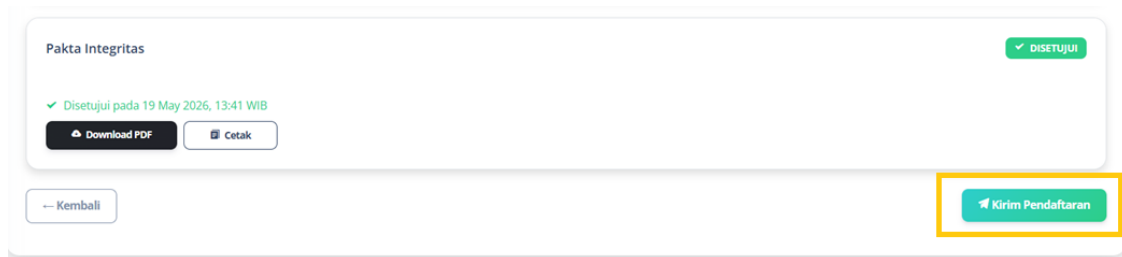
(Ayah Aan Rangkas)

Saya telah membaca, memahami, dan menyetujui seluruh isi Pakta Integritas di atas.

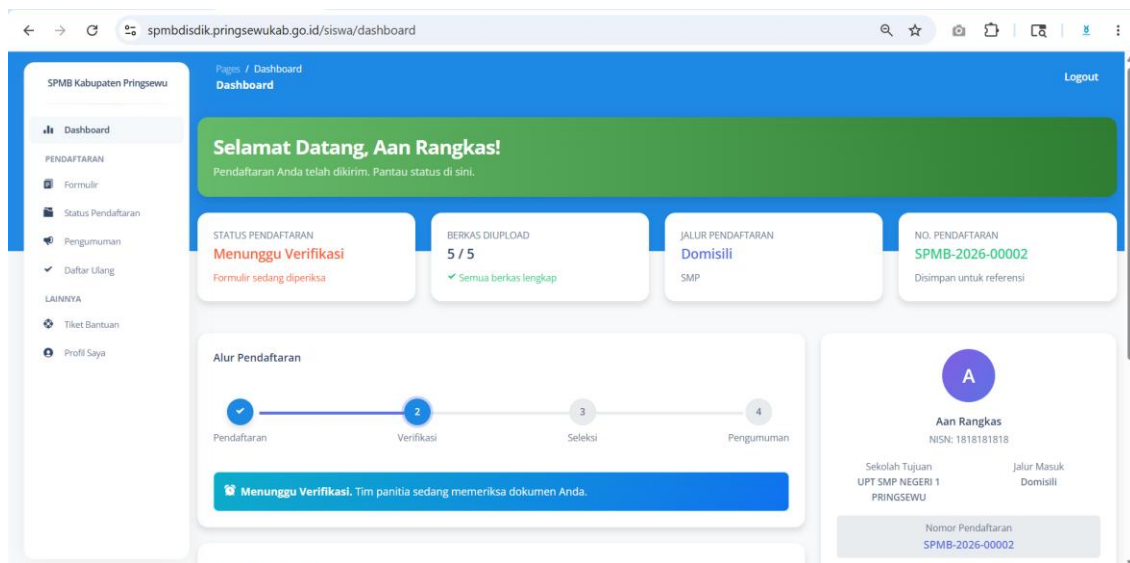
— Kembali

Setujui Pakta Integritas & Lanjut

- Periksa kembali semua data yang telah Anda isi, meliputi: Data Siswa, Data Orang Tua/Wali, Pilihan Sekolah, Berkas yang Diunggah, dan Pakta Integritas. Pastikan semua data sudah benar dan lengkap sebelum mengirimkan pendaftaran.
- Jika semua data sudah benar dan lengkap, klik tombol **“Kirim Pendaftaran”** untuk menyelesaikan dan mengirim pendaftaran Anda.



- Setelah pendaftaran berhasil dikirim, sistem akan membawa Anda kembali ke halaman utama dengan status pendaftaran **“Menunggu Verifikasi”**. Pihak sekolah akan memeriksa berkas Anda.



⚠ PENTING: Rajin cek aplikasi SPMB Kabupaten Pringsewu untuk memantau perkembangan pendaftaran Anda. Sistem akan memberitahu apakah berkas diterima atau perlu diperbaiki.